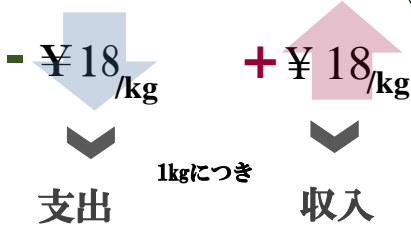


What is this?

ラベルの見方 - 事業者用 -

ごみ処理にかかる費用 など



各事業者様によって処理業者との契約内容の違いから費用が異なります。

金額欄が空欄になっているので、記入して使ってください！



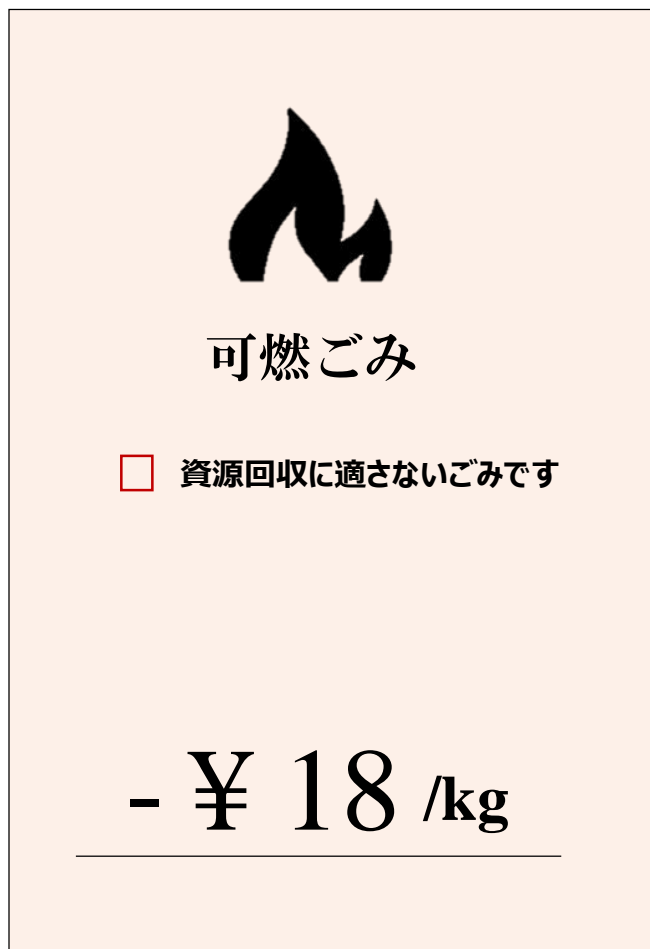
分別名・マーク

代表的なイラストやイメージにつながるものを表記しています。

分別のポイント

分別対象になる項目や、対象外になる間違いやすいポイントです。

キリトリ線



キリトリ線

How to use?

ラベルの使い方



分別が分からなくなった時に参考にしてみてくださいね。

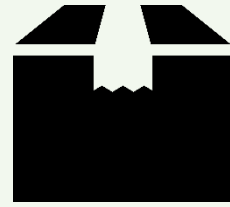


紙パック

- 内側に銀色のコーティングのない紙パックです
- ストロー やストローのビニール は
→ 可燃ごみへ → 容器包装プラスチック
入れないでください
- 汚れや水濡れはありません

¥

/kg




段ボール

- 汚れや水濡れはありません
- ガムテープ やシール は
→ 可燃ごみへ
なるべく取り除きましょう

¥

/kg

ホチキスは
そのまま大丈夫！




雑誌・雑紙

(本・コピー用紙)

- 付箋や名刺などの細かいものは入っていません
- レシート、写真、食品と触れた紙
→ 可燃ごみへ
ではありません
- シールやテープ、におい汚れはありません
→ 可燃ごみへ

¥

/kg



新聞紙・広告紙

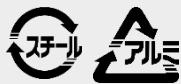
- におい・汚れ・水濡れはありません

¥

/kg



缶・金属



水濡れや汚れはありません

¥ _____ /kg

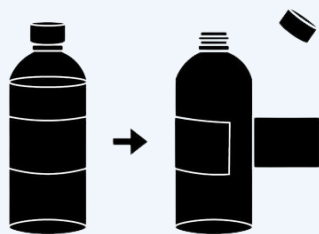


プラスチック製 容器包装



- 容器 or 包装目的で使用されたプラスチックです
- はがせるシール ははがしてあります
→ 燃えるごみへ
- 汚れや水濡れはありません

¥ _____ /kg



ペットボトル



- キャップ、ラベルははがしてあります
→ 容器包装プラスチックへ
- 中は洗って乾いています

¥ _____ /kg



ガラスびん

- 中は洗い、乾いています
- フタやラベルは除ける範囲で除いてあります
- 割れているもののみ「埋立」へ

¥ _____ /kg