

- 任意SSID(OBUSE-Free-WiFi)でアプリの有無に関わらず、インターネット接続が可能です  
※ただし、ブラウザ認証に関しては別途追加設定が必要となります (詳細は別紙にてご説明致します)

## 【アプリがある場合】



**SSID : 【OBUSE-Free-WiFi】 (SSIDは共通)**



### 接続方法① (アプリ認証)

無料接続アプリJapan Connected-free Wi-Fiで接続



## 【アプリが無い場合】



ブラウザ認証

### 接続方法② (メール認証)

メールアドレス認証で接続

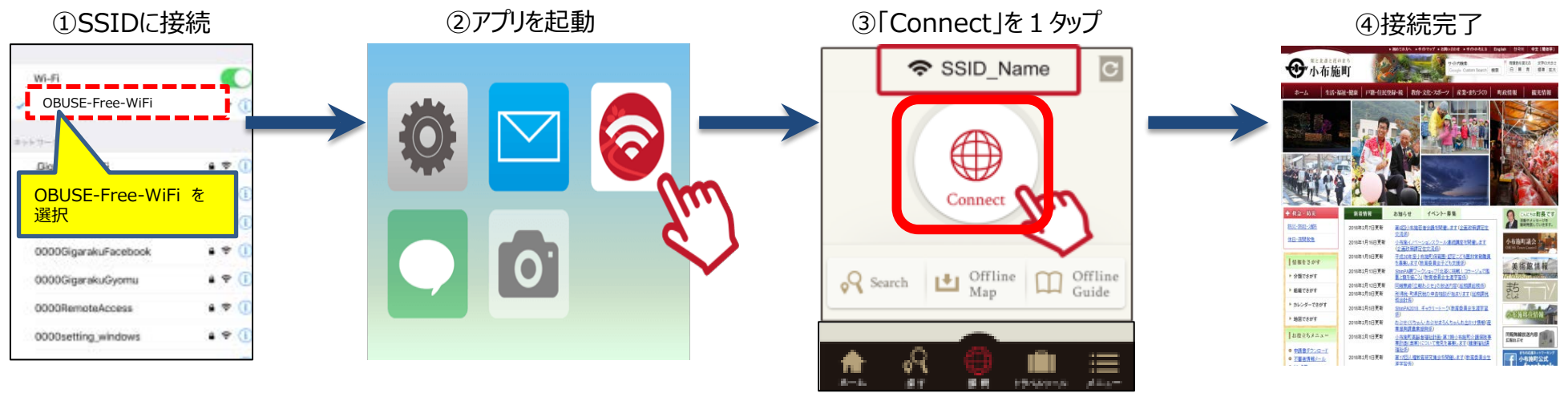


### 接続方法③ (SNS認証)

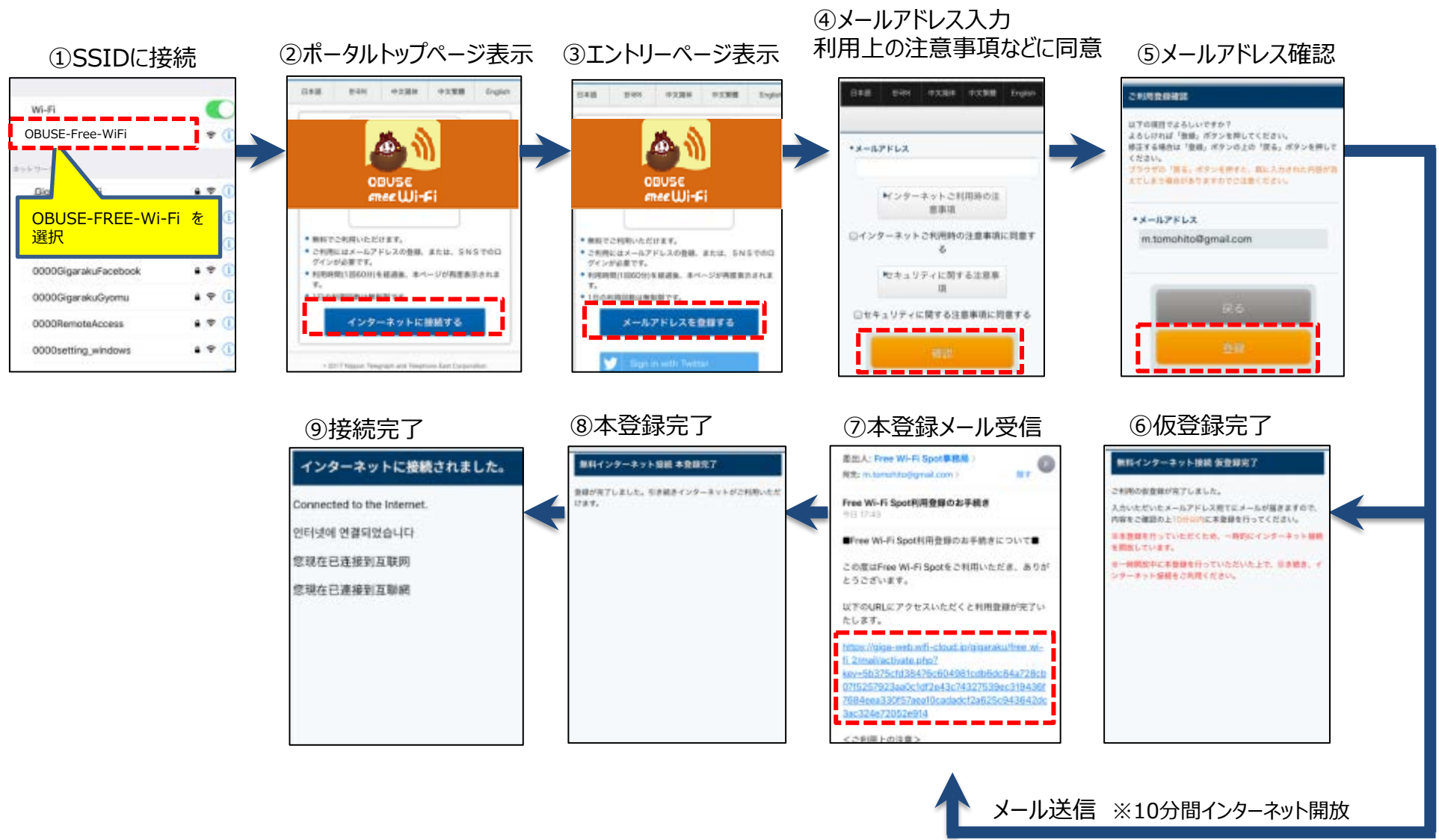
SNS認証で接続



➤ アプリ（「Japan Connected-free Wi-Fi」）をご利用の方は、アプリを立上げ、1タップでご利用いただけます。



➤ メールアドレスをご登録いただき、返信メールから本登録を実施いただくことでご利用いただけます。




- ご利用になるSNSを選択いただき、ログインすることでご利用いただけます。  
(フェイスブック、ツイッター、Google+、ウェイボー、dアカウントに対応しております。)



### 「④SNSアカウント入力」における、他のSNSでの認証イメージ



### 2回目以降の認証時



接続時間を過ぎたあとに、2回目以降の接続をする際は、②のポータルページのあとに、左記のような、ページをリダイレクト。利用条件に同意したあと、すぐに接続完了ページが表示されます。

※メールアドレス認証の際も同様